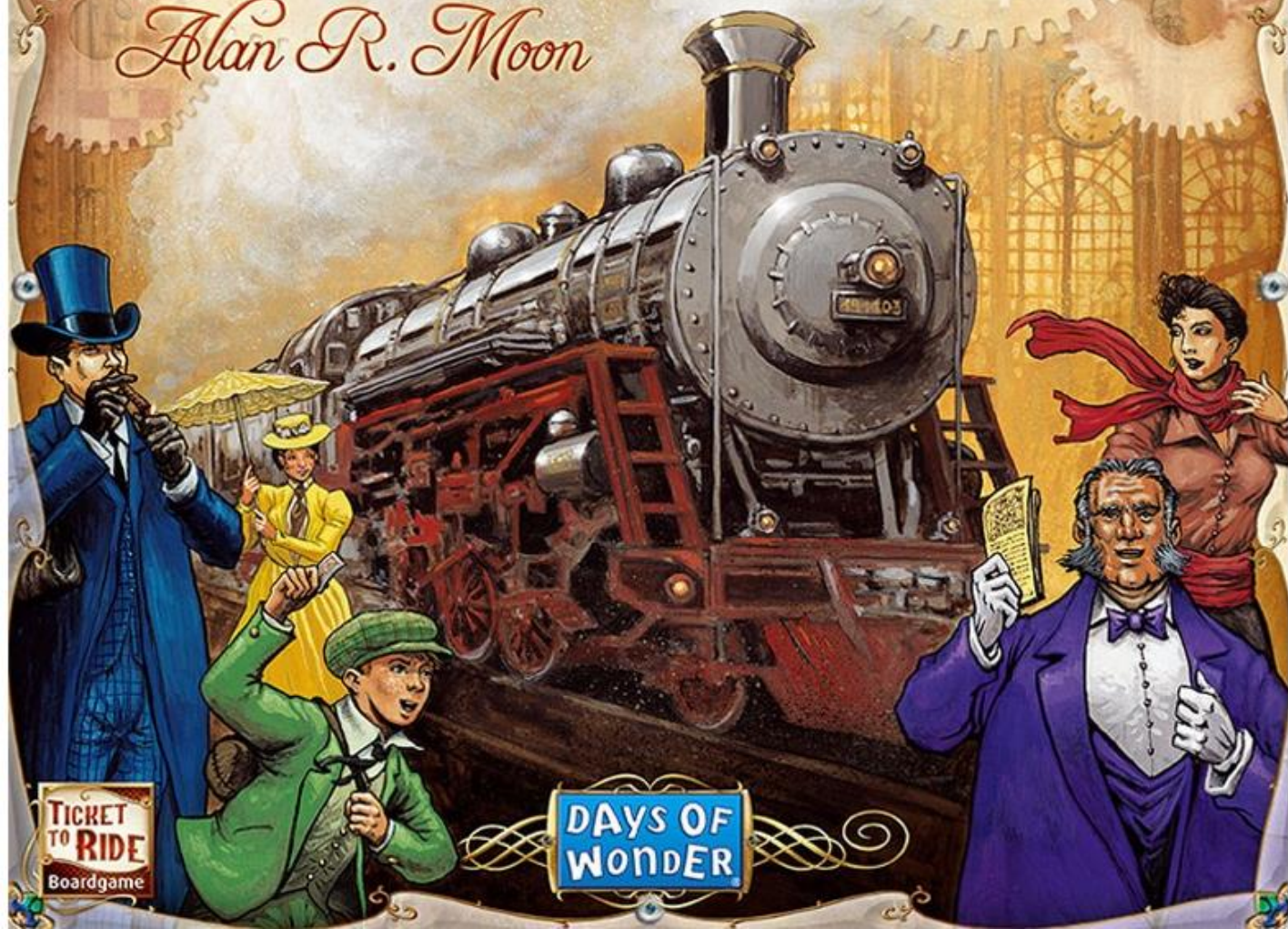




# Ticket to Ride

# 티켓투라이드

*Alan R. Moon*



가장 긴 선로를  
연결하여  
높은 점수를  
얻으세요!

# 게임 구성물



기차 카드

목적지 카드



기차 모형

점수 마커

# 게임 준비

1. 각자의 색깔을 정하여  
기차 모형들을 가져가고,  
마커를 0점에 올려둡니다!

# 게임 준비

2. 목적지 카드를  
랜덤으로 3장 받고,  
그 중에서 2장 이상을  
고릅니다.

나머지는 더미로 반납!

게임 끝날 때  
까지 비밀!



목적지 카드

# 게임 준비



3. 기차 카드를  
랜덤으로 4장씩  
받습니다.

기차 카드

# 게임 준비

항상 5장인  
상태 유지하기!



기차 카드

4. 기차 카드 더미에서  
5장을 뽑아  
모두가 볼 수 있게  
펼쳐 둡니다.

[blog.naver.com/lein](http://blog.naver.com/lein)



# 내 차례에 할 수 있는 일

1) 기차 카드 뽑기



2) 노선 연결하기



3) 목적지 카드 뽑기



# 1) 기차 카드 뽑기 (2장)



# 1) 기차 카드 뽑기 (2장)



# 1) 기차 카드 뽑기 (2장)



# 1) 기차 카드 뽑기 (1장)






**새로 세팅!**

# 자주하는 질문!




두 갈래길은  
독차지 할 수 없다!

색깔이 달라도 연결 가능!




회색 노선은  
아무 색깔이나 같은 개  
수만 맞으면 연결 가능

내 기차 색깔과 달라도  
카드만 있으면 연결 가능!

A board game map with various colored train pieces and cards. The map shows a network of routes with cities like HOUSTON, DALLAS, and SAN ANTONIO. Train pieces in red, blue, green, yellow, and black are placed along the routes. In the foreground, there are cards with numbers 60, 66, and 65, and a yellow train piece.

**가장 최근에  
여행을 다녀온  
사람부터 시작!**



최고의 만병통치약을  
만들어  
전설의 약장수가  
되어보세요!

**승리조건**  
**점수를 가장 많이 획득하기!**



# 게임 세팅(개인)

나의 시작점

루비 1개

쥐꼬리 마커

플라스크









라운드 마커



점수 마커



1. 약재를 구매할 수 있는 금액
2. 이번 라운드 획득 점수
3. 루비가 있으면 루비 획득

승리조건에 필요한 점수!

**약재를 뽑을 땐  
절대 나를 속이지 않습니다!**

**게임은 게임일뿐!**




광광나무 숫자 합이  
7을 넘으면  
솔이 팽! 터져요!



솔이 터지면

1. 보너스 주사위를 던질 수 없습니다
2. 둘 중 하나 선택! (약재 구입 / 점수 획득)



# 라운드 종료-보너스 행동



보너스 주사위

1등부터  
굴립니다!



점수

돈!

라운드가 끝나면 왼쪽에서부터 차근차근  
내가 해당되는 모든 행동을 합니다.


오늘의 게임

★ 이스탄불 주사위의 게임

이스탄불 최고의 상인이 되기 위해!



# 게임 소개



만 8세 이상

2~4명 플레이

20~40분

# 게임 소개



# 게임 소개

2014년 독일 올해의 전문가 게임상(KDJ)를 수상하며  
돌풍을 일으켰던 최고의 게임 <이스탄불>을  
주사위 게임으로 간단하게 만들었습니다.  
주사위를 굴려 자원을 얻고 조건에 맞춰 루비를 모으세요.  
루비를 가장 많이 모은 사람이 승리합니다.

# 게임 준비

## 1. 게임 인원에 맞는 루비거래소를 테이블 가운데 놓기



# 게임 준비

## 2. 루비 그림이 그려진 곳에 루비 배치하기



# 게임 준비

## 3. 모스크/카드 덱 만들기, 모스크 6장 오픈하기




모스크 타일 덱



카드 덱

# 게임 준비

## 3. 모스크/카드 덱 만들기, 모스크 6장 오픈하기



모스크 타일 덱



카드 덱

# 게임 준비

## 4. 리라, 수정, 자원 토큰은 한쪽에 구분해서 두기



리라



수정



자원 토큰

# 게임 준비

## 5. 각자 행동요약표 1장, 수정 1개씩 받기



행동요약표



수정 1개

# 게임 준비

## 6. 시작플레이어 정하고 리라 받기



선플레이어 - 0리라



시계 방향으로 +1리라 씩

선플레이어 - 0리라

두 번째 - 1리라

세 번째 - 2리라

네 번째 - 3리라

# 종료 조건

누군가 루비 6개 이상 모으면(4인일 경우 5개)  
그 라운드까지 진행 후 게임 종료

# 게임 방법

## 1. 내차레에 할 일

- 1) 주사의 굴리기
- 2) 설명에 의거 행동 수행하기
- 3) 루비 모으기

오늘의 게임

# 카탄(CATAN)

유로게임의 제왕!



# 게임 소개



만 10세 이상

3~4명 플레이

75분

# 게임 소개

<카탄>은 3-4명이 함께 즐기는 보드게임입니다.

카탄은 현대 독일 전략 게임의 정수라고 불리는 명작 게임입니다.

각종 자원을 이용해 도로를 확장하고 마을과 도시를 지어

**가장 먼저 10점을 달성하세요.**

상대방이 필요한 자원이 무엇인지 파악하고,

유리하게 거래에 이용해 보세요.

# 게임 소개



## 협상을 통한 플레이어 간의 거래

시장에서 교환하는 것보다,  
상대방과 거래하는 것이 더 좋을 수 있습니다.  
상대방이 양이 필요한 것 같아 보이면,  
양을 줄 테니 나에게 필요한 철을  
세 개 달라고 할 수도 있습니다.  
시장에서 교환하는 것보다는 좋으니,  
상대방이 거래에 응할 확률이 높습니다.

# 게임 소개

## 게임마다 달라지는 지형, 그에 따라 달라지는 전략

카탄 섬은 게임을 할 때마다 지형이 달라집니다.  
이에 따라 자신이 선택하게 될 시작 마을,  
선점해야 할 곳이 달라집니다.  
변하는 맵에 따라 변화하는  
전략을 구사해 보세요.  
모든 게 계획한 대로 되지는 않겠지만,  
계획이 없는 것보다는 나을 것입니다.



# 게임 준비

## 1. 카탄 섬 만들기 - 초보자를 위한 배치대로 두기



# 게임 준비

## 2. 구성물 나뉘어 가지기 - 각자 자기 색깔대로



도로 15개



마을 5개



도시 4개

# 게임 준비

## 3. 건설비용 카드 1장씩 갖고, 자원/발전 카드 정리



건설비용 카드



# 종료 조건

10점 이상을 얻은 상태에서 자신의 차례가 되거나,  
자기 차례에 10점을 만들면 게임 종료

# 게임 방법

## 1. 내차레에 할 일

- 1) 주사위 굴리기(모두에게 적용)
- 2) 거래하기(항고 또는 상대)
- 3) 건설하기(발전카드 구입 가능)

**단, 1은 필수, 2~3은 필수 아님**

# 게임 방법

## 1. 내차례에 할 일 - 1) 주사위 굴리기



: 해당 색깔 상품으로 사용합니다.



: 행동으로 시장 카드를 뽑습니다.



: 행동으로 리라를 얻습니다.

자신의 차례에 주사위 5개를 굴립니다.  
수정을 내고 <sup>★</sup>원하는 주사위를 다시 굴릴 수 있습니다.  
수정이 충분하다면 무한 반복 가능!